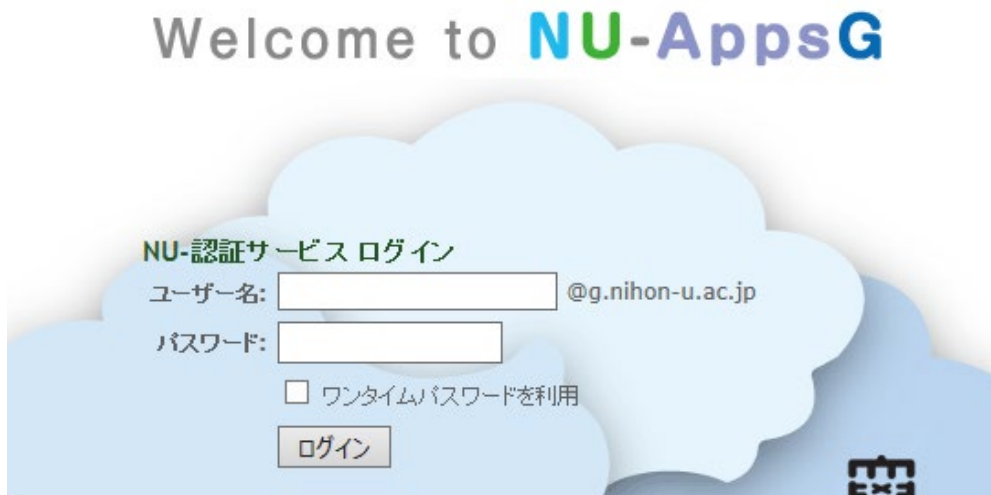

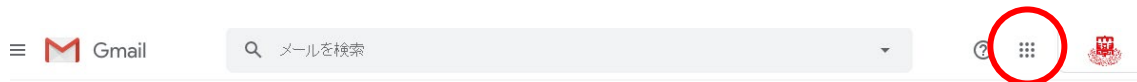


Google Classroom (PC からアクセスする方法)

- ① NU-AppsG (<http://mail.g.nihon-u.ac.jp>) にログインする。



- ② 右上にある  のアイコンをクリックする。




- ③ Google アプリの中から Classroom をクリックする。(下の方にあります。)



Classroom

- ④ 初回のみ、役割を選ぶ画面が表示されますので、必ず「私は生徒です」をクリックしてください。



- ⑤ 右上の  をクリックして「クラスに参加」をします。



- ⑥ 担当教員からクラスコードを確認して入力します。
- ⑦ それぞれの科目（クラス）をクリックすると，担当教員からのお知らせやレジュメ等のダウンロードが可能になります。

Google Classroom についての問い合わせ先

教務課（15号館1階）

令和2年5月8日作成